








Segunda-Feira	Terça-Feira	Quarta-Feira	Quinta-Feira	Sexta-Feira
A.R. - Oração, cantigas, leitura de cartazes, alfabeto...	A.R. - Oração, cantigas, leitura de cartazes, alfabeto...	A.R. - Oração, cantigas, leitura de cartazes, alfabeto...	A.R. - Oração, cantigas, leitura de cartazes, alfabeto...	A.R. - Oração, cantigas, leitura de cartazes, alfabeto... Leitura inicial:
<ul style="list-style-type: none"> <li><b>Língua Portuguesa</b></li> </ul> -Cabeçalho e alfabeto. - Leitura: O aniversário do seu Alfabeto. (vídeo You Tube) <a href="https://youtu.be/0y46TsB4H3g">https://youtu.be/0y46TsB4H3g</a>	<b>Educação-Física</b> 	<ul style="list-style-type: none"> <li><b>Matemática.</b></li> </ul> . Música: Contando os números (You Tube) <a href="https://youtu.be/O6uhssemxeg">https://youtu.be/O6uhssemxeg</a>	<b>Educação-Física</b> 	<ul style="list-style-type: none"> <li><b>Língua Portuguesa</b></li> </ul> -Cabeçalho e alfabeto. -Música: Todo mundo tem um nome. <a href="https://youtu.be/wU_BHNGOsvY">https://youtu.be/wU_BHNGOsvY</a>
- Ilustração da história. *Atividade sequenciada. -Leitura do poema " Gente tem sobrenome". - Leitura de uma estrofe. - Identificação do nome dos animais. - Reconhecimento das letas dos nomes dos animais.	<b>Arte</b> 	<b>Inglês</b> 	<b>Arte</b> 	-Escrita individual de palavras com a letra inicial do nome do aluno. - Escrita coletiva de palavras com a letra inicial do nome da professora. - Escrita do nome das pessoas que moram na casa em ordem alfabética.
<b>Matemática.</b> - Observação dos números. - Identificação dos números que vem antes, que está entre e que depois. - Reconhecimento do número maior.	<ul style="list-style-type: none"> <li><b>Língua Portuguesa</b></li> </ul> -Cabeçalho e alfabeto. - Leitura:Palavras muitas palavras. (vídeo You Tube) <a href="https://youtu.be/7ztQAxv8YJo">https://youtu.be/7ztQAxv8YJo</a>	<b>Matemática.</b> -Identificação dos números ao seu nome. -Reconhecimento das figuras geométricas. - Identificação das cores. -Representação da quantidade de figuras geométricas	<ul style="list-style-type: none"> <li><b>Língua Portuguesa.</b></li> </ul> - Ilustração de um amigo da escola. *Atividade sequenciada. Lista do nome dos amigos. -Escrita coletiva dos nomes. -Registro da quantidade de alunos que iniciam com as letras. -Identificação da letra mais usada, da letra que menos apareceu e as letras que não foram utilizadas.	*Atividade sequenciada. -Observação e registro da letra inicial, última letra e a quantidade de letras de cada criança
<b>Recreio</b>	<b>Recreio</b>	<b>Recreio</b>	<b>Recreio</b>	<b>Recreio</b>
*Atividade no liveworshets: - Ligue a quantidade ao número correspondente. - Antecessor e sucessor. - Quantidade correspondente. - Sequência numérica de 0 a 10.	- Ilustração da parte da história que aparece a primeira letra do nome do aluno. *Atividade sequenciada. -Explicação – Todas as coisas tem nome. - Escrita coletiva de palavras. - Escrita coletiva de uma frase.	<ul style="list-style-type: none"> <li><b>Língua Portuguesa.</b></li> </ul> - Cabeçalho e alfabeto. -Leitura: Amigos. (vídeo You Tube) <a href="https://youtu.be/KiWBSi37YVM">https://youtu.be/KiWBSi37YVM</a>	<ul style="list-style-type: none"> <li><b>Matemática.</b></li> </ul> - Registro da quantidade de meninas e meninos que temos na nossa turma.	<ul style="list-style-type: none"> <li><b>Matemática.</b></li> </ul> <b>Atividade prática</b> *Vídeo- Adição com os lápis. (gravar)
<b>DIA INTERNACIONAL DA MULHER</b> -Música: Simplesmente mulher (You Tube) <a href="https://youtu.be/3ijVXdFswXI">https://youtu.be/3ijVXdFswXI</a>	*Atividade no liveworshets: - Identificação da primeira letra de cada imagem.	<ul style="list-style-type: none"> <li><b>Matemática.</b></li> </ul> - Leitura e contagem dos números de 0 a 12. (gravar no ADVScreenRecorder) - Identificação da quantidade. - Registro da quantidade de meninas e meninos da imagem.	- Sequência numérica.	-Adição com os dedinhos. -Adição com contas armadas.